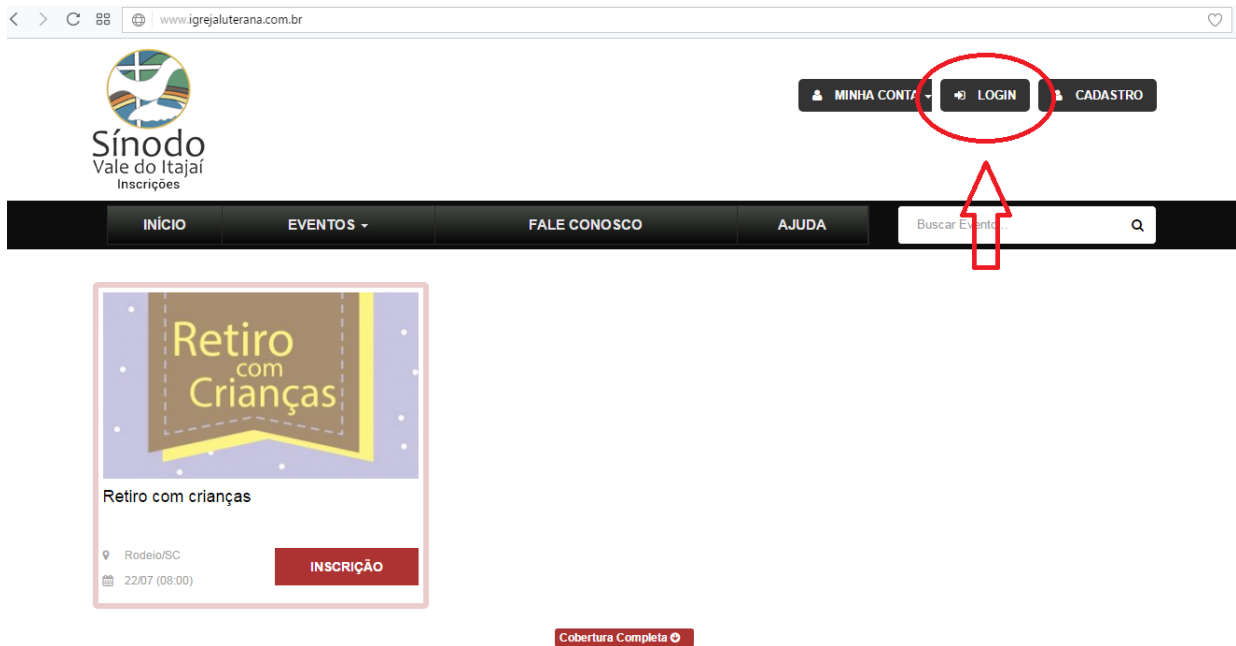


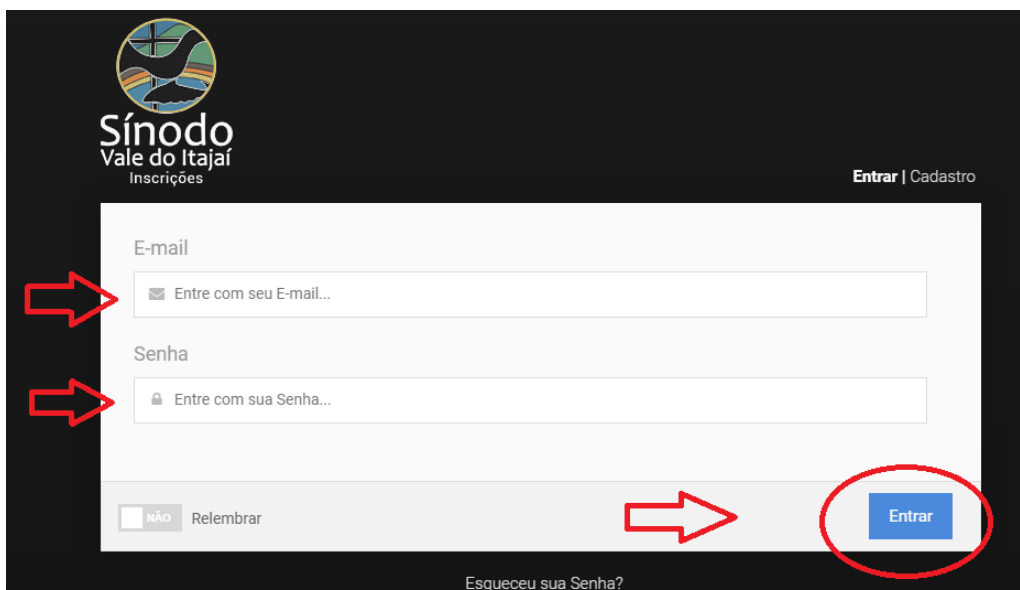
Como gerar segunda via de boleto vencido

* O evento que aparece nas imagens é um exemplo, o sistema é o mesmo para qualquer evento.

Para gerar segunda via de um boleto vencido, acesse o site www.igreja.luterana.com.br. Na tela inicial é necessário ir até o canto direito e clicar em LOGIN, conforme imagem abaixo.



Clicando em LOGIN você terá a tela abaixo. Nesta tela será necessário inserir seu e-mail e senha conforme informado no cadastro, em seguida clique em entrar.



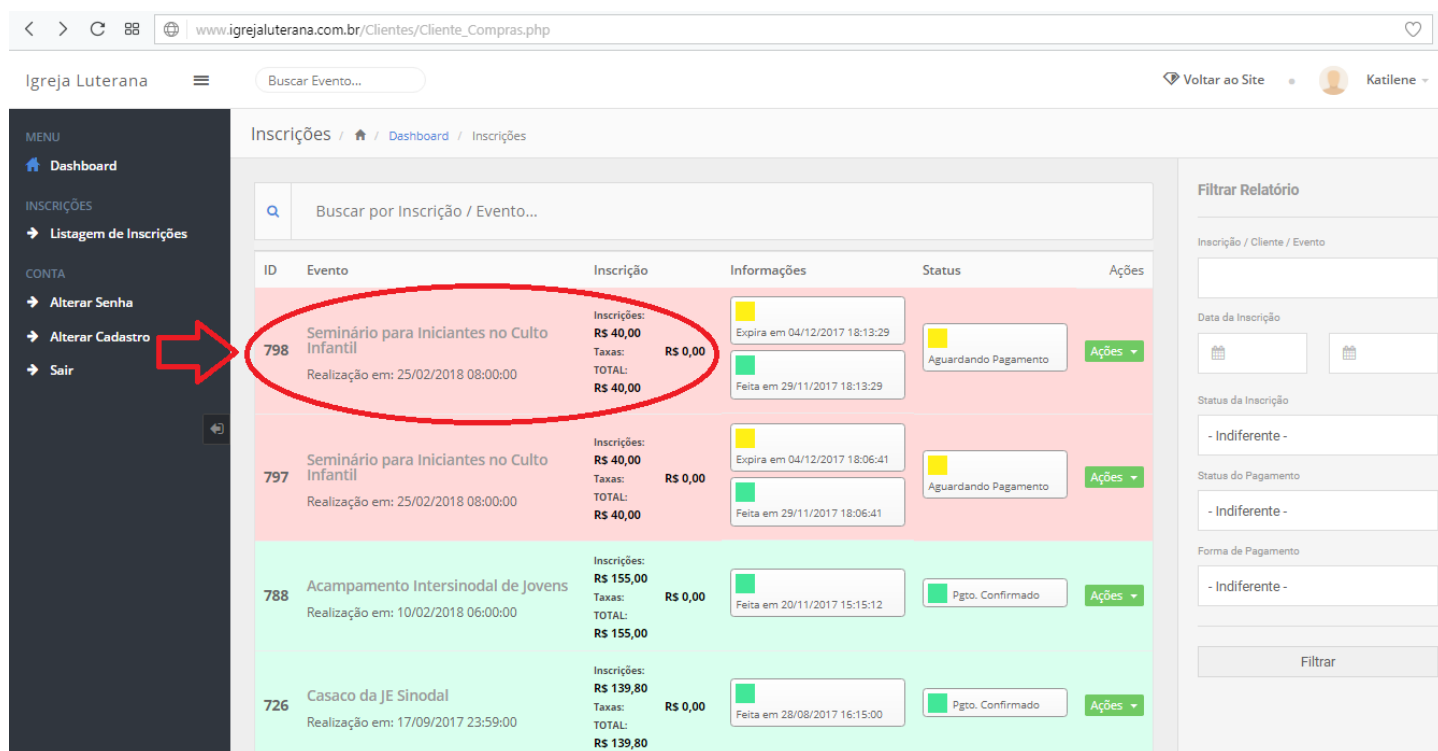
Manual para utilização do site de inscrições



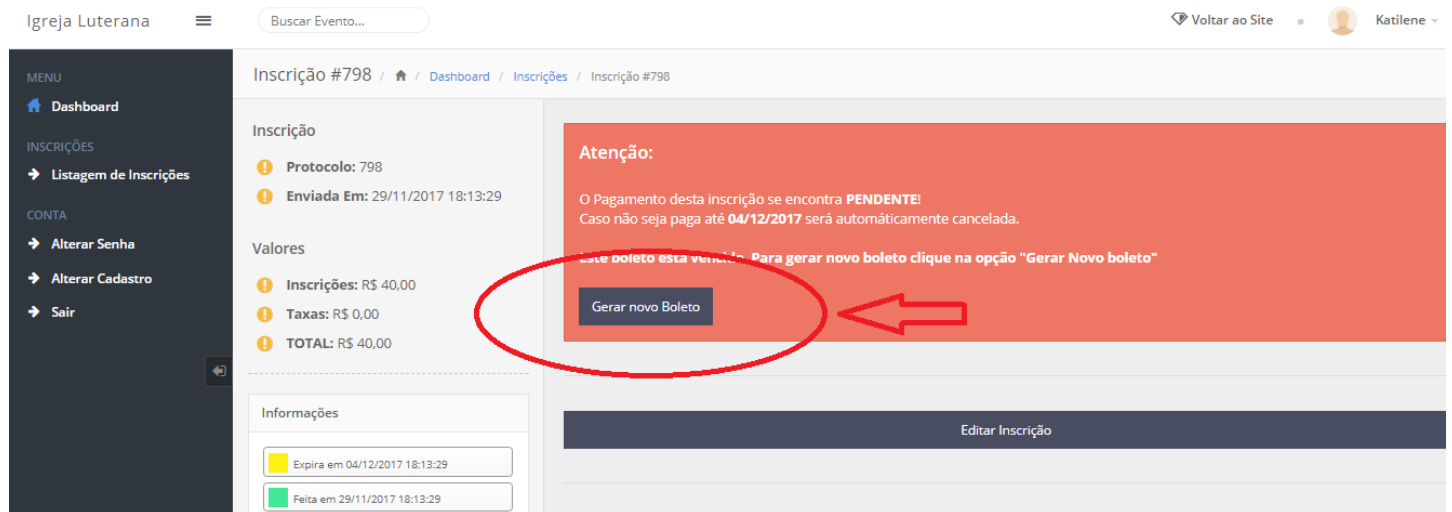
Você será redirecionado para a tela de início onde será necessário clicar em MINHA CONTA. Logo após clicar em MINHA CONTA, escolha a opção Acesso à Conta.



Na tela seguinte você terá acesso a todas as informações, sobre todas as inscrições de eventos feitas através do seu usuário, inclusive eventos que já aconteceram. Em rosa aparecerão as inscrições não pagas, em verde aparecerão as inscrições pagas ou que não tiveram taxa de inscrição. Clique no evento para o qual você precisa de um novo boleto.



Na tela seguinte escolha a opção Gerar novo Boleto. Pronto, o novo boleto foi gerado, com nova data de vencimento e acrescimo de R\$6,00. Esses R\$6,00 correspondem ao valor pago para gerar e cancelar o boleto anterior.



Igreja Luterana

Buscar Evento...

Voltar ao Site

Katilene

MENU

- Dashboard

INSCRIÇÕES

- Listagem de Inscrições

CONTA

- Alterar Senha
- Alterar Cadastro
- Sair

Inscrição #798 / Dashboard / Inscrições / Inscrição #798

Inscrição

- Protocolo: 798
- Enviada Em: 29/11/2017 18:13:29

Valores

- Inscrições: R\$ 40,00
- Taxas: R\$ 0,00
- TOTAL: R\$ 40,00

Informações

- Expira em 04/12/2017 18:13:29
- Feita em 29/11/2017 18:13:29

Atenção:

O Pagamento desta inscrição se encontra **PENDENTE!**
Caso não seja paga até **04/12/2017** será automaticamente cancelada.

Este boleto esta vencido. Para gerar novo boleto clique na opção "Gerar Novo boleto"

Gerar novo Boleto

Editar Inscrição